



winter

Schrijf hier je naam

Stad Gent | Milieudienst | Natuur- en Milieucentrum De Bourgoyen | ©2014
Driepikkelstraat 32 | 9030 Mariakerke | ☎ 09 226 15 01 | 📧 bourgoyen.educatie@gent.be



veldkijker

Vogels zijn schuwe dieren die moeilijk te benaderen zijn. Om ze goed te kunnen zien gebruiken we een veldkijker. Met een veldkijker kunnen we het beeld van een vogel die zich op grote afstand bevindt vergroten.

Op elke kijker staan twee getallen, voorbeeld 7X50.

Het eerste getal is de vergroting (hier 7 maal).

Het tweede getal is de diameter van de voorwerplens (hier 50 mm).

Hoe groter dit getal, hoe meer licht in de kijker valt en hoe klaarder het beeld is (vergelijk met grote en kleine ramen in een klaslokaal). Te grote voorwerplenzen maken de kijker echter zwaarder.


➔ Welke getallen staan er op jullie veldkijker?

Vergroting

Diameter voorwerplens



Vogels in de winter



1

2


3

4


5

6

➔ Bekijk aandachtig de tekening en schrijf naast elk nummertje de naam van de vogel.




7



8



9



10

11



12

TORENVALK - KOKMEEUW - ROODBORST - MEERKOET - WATERHOEN - WILDE EEND - BLAUWE REIGER - KIEVIT - SLOBEEND - EKSTER - KOOLMEES - MEREL.


Vogels herkennen

Hieronder volgt een lijst van vogels die 's winters in overstroomde meersen kunnen voorkomen.

⇒ Duid die vogels aan die je tijdens de wandeling waargenomen hebt.

- | | | | |
|-------------------------------------|-----------------------------------|------------------------------------|-------------------------------------|
| <input type="radio"/> blauwe reiger | <input type="radio"/> waterhoen | <input type="radio"/> ekster | <input type="radio"/> roodborst |
| <input type="radio"/> wilde eend | <input type="radio"/> meerkoet | <input type="radio"/> gaai | <input type="radio"/> heggemus |
| <input type="radio"/> wintertaling | <input type="radio"/> kievit | <input type="radio"/> koolmees | <input type="radio"/> bergeend |
| <input type="radio"/> slobend | <input type="radio"/> watersnip | <input type="radio"/> pimpelmees | <input type="radio"/> canadese gans |
| <input type="radio"/> smient | <input type="radio"/> kempiaan | <input type="radio"/> staartmees | <input type="radio"/> brandgans |
| <input type="radio"/> knobbelzwaan | <input type="radio"/> kokmeeuw | <input type="radio"/> winterkoning | <input type="radio"/> spreeuw |
| <input type="radio"/> torenvalk | <input type="radio"/> zilvermeeuw | <input type="radio"/> pijlstaart | <input type="radio"/> huismus |
| <input type="radio"/> wulp | <input type="radio"/> houtduif | <input type="radio"/> ransuil | <input type="radio"/> vink |
| <input type="radio"/> fazant | <input type="radio"/> kraai | <input type="radio"/> steenuil | <input type="radio"/> merel |
| | | | <input type="radio"/> |

⇒ Rangschik de vogels van klein naar groot:
**WINTERTALING - KNOBBELZWAAN - WATERHOEN -
 MEREL - KOOLMEES - ROODBORST -
 SPREEUW - BLAUWE REIGER.**



.....

Enkele vogels hebben een naam die lijkt op hun roep.

⇒ Zoek de naam die hoort bij de volgende geluiden:

- iewiet - wiet - wiet:
- kra - kra - kra - kra:
- ek - ek - ek - ek: